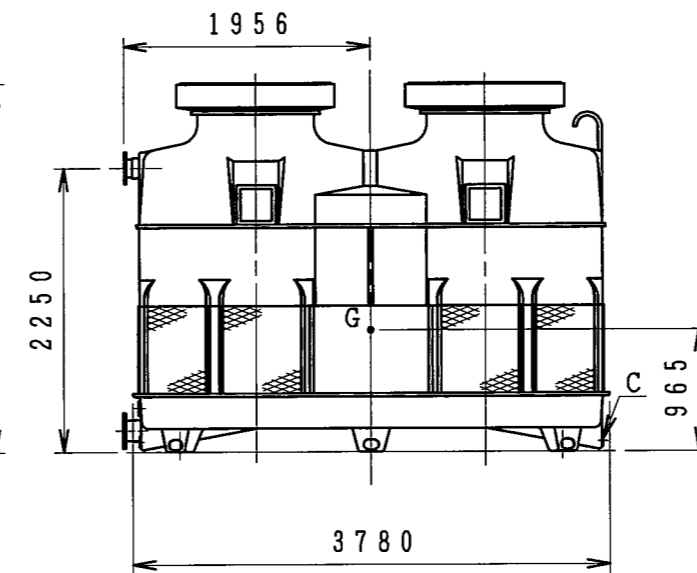
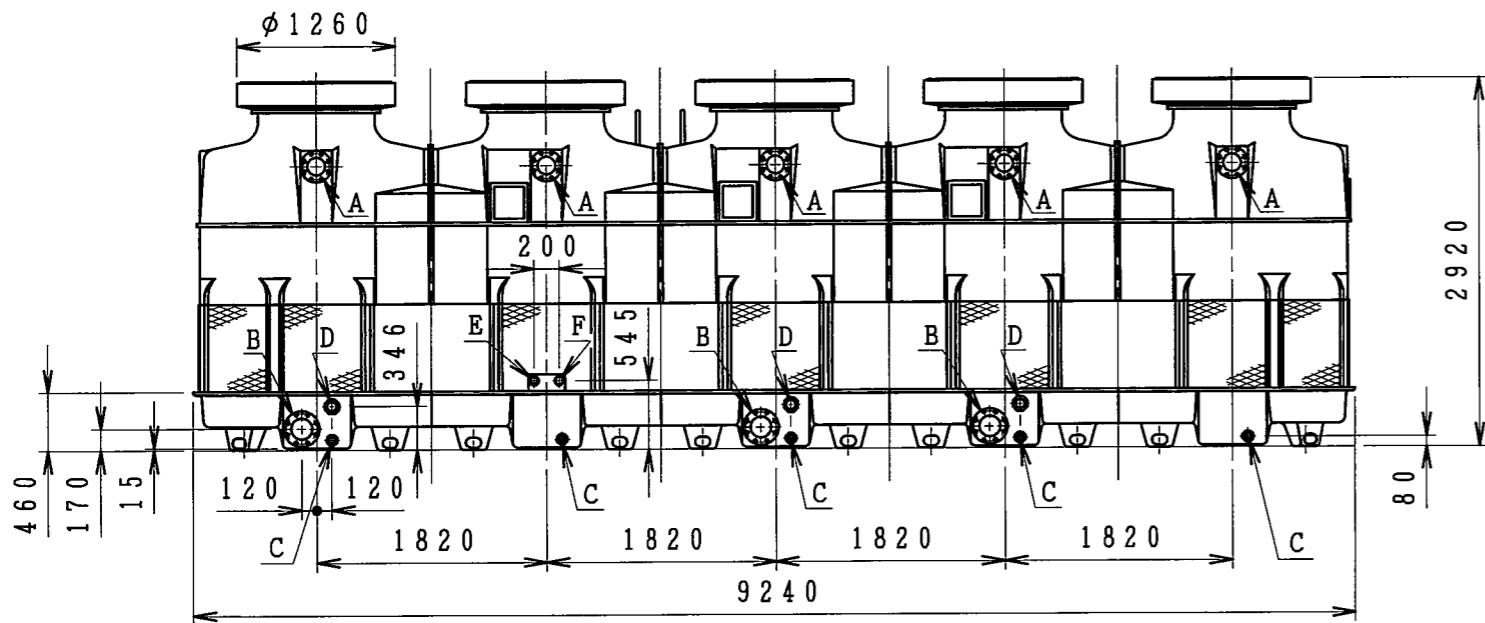
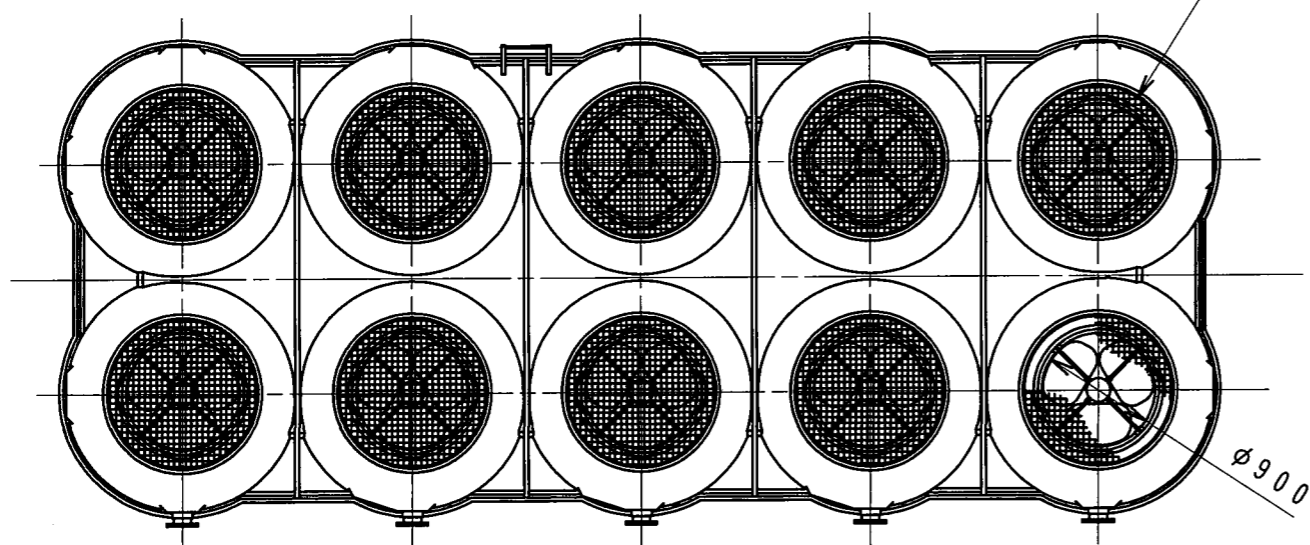


アンカーボルト 22本 (M16×250)
※角ワッシャのみ付属

基礎参考図

ファンガード

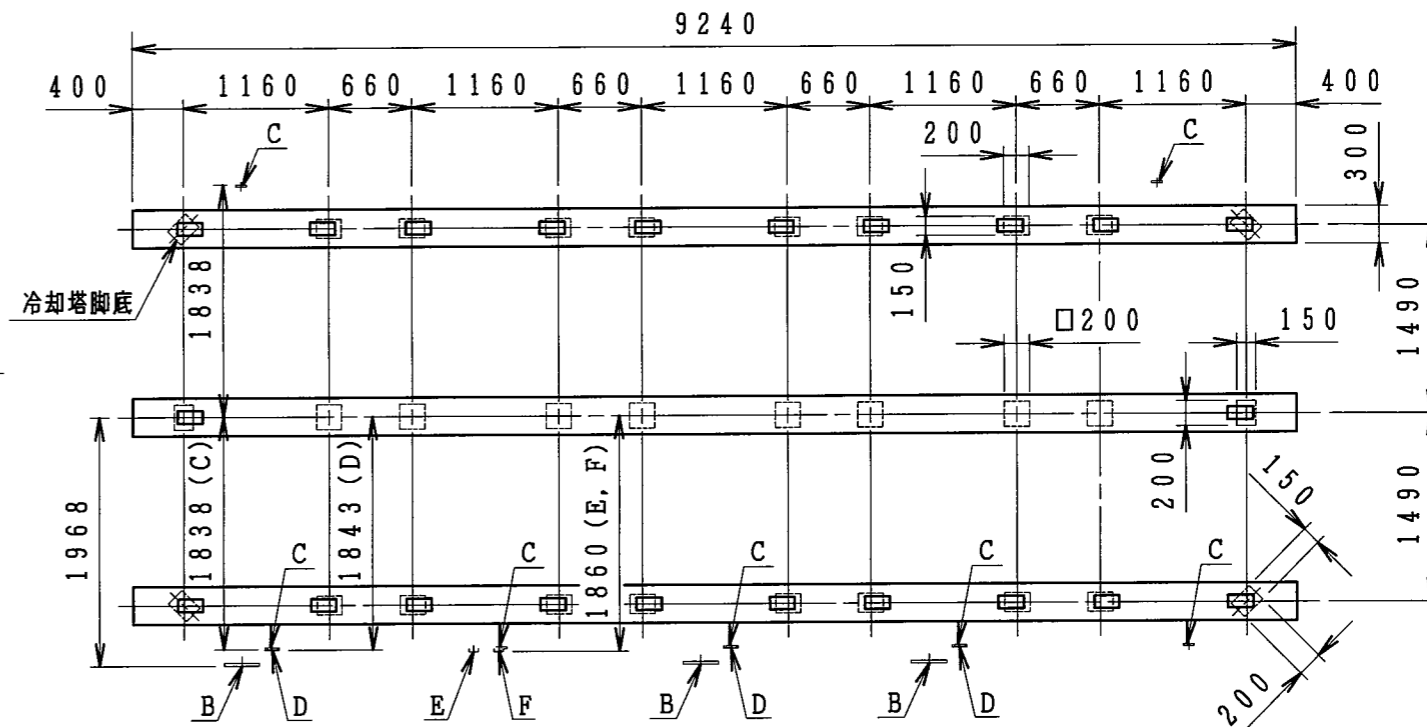


配管仕様

記号	名称	管径	接続
A	冷却水入口管	125A×5	JIS10Kフランジ
B	冷却水出口管	150A×3	JIS10Kフランジ
C	ドレーン管	40A×7	Rc メネジ
D	オーバーフロー管	65A×3	Rc メネジ
E	自動給水管	50A×1	Rp メネジ
F	手動給水管	50A×1	Rp メネジ

製品質量	2790 kg
運転質量	8120 kg

NO. PIECES FOR 1 SET	DESCRIPTION	DWG NO.	MARK	CODE NO.	REMARK
2					



CUSTOMER	WORK NO.	GROUP NO.	NO. OF SETS	REV. NO.	NO.	REVISION	DATE	DRAWN	SCALE	1:60	DATE	1995.10.28	CTA-500NL
				4	×	給水管寸法変更: 520→545、△番号削除	13.08.21	飛田					
				3	×	配管仕様表接続表記変更	03.02.27	小西 関口					
				3カ	04193	6	×	基礎・配管寸法図: 220→200					
				5	×	記事削除	21.12.01	有満 仲谷					
									NIHON SPINDLE MFG. CO., LTD. JAPAN				
									日本スピンドル製造株式会社				
												DWG NO. 35-46063	6